

Cara desain template Faktur Penjualan Inclusive Tax dengan cara yang tepat.

Saat saya melakukan implementasi di suatu perusahaan yang menggunakan Accurate 5 Desktop, ada suatu permintaan untuk membuat Desain template faktur Penjualan (Sales Invoice) dengan cara yang tepat dimana memuat informasi DPP (Dasar Pengenaan Pajak), Diskon, dan PPN yang TEPAT, jika faktur tersebut adalah **Sudah Termasuk Pajak (Inclusive Tax)**.

Secara default Accurate akan menampilkan Preview yang berbeda antara Faktur komersial dan faktur pajak jika penjualan tersebut sudah Inclusive Tax.

Untuk lebih jelasnya, ikuti simulasi di bawah ini

Berikut ini contoh sales invoice jika terjadi penjualan "Alat roll Cat" sebanyak 10 pcs dengan unit price Rp.1.600.000. – PERHATIKAN Sub Total dan TOTAL INVOICE jumlahnya SAMA, yaitu: 16.000.000 (gambar di bawah)

Sales Invoice

Customer: 1000 CASH IDR IDR
 Template: SI Preview

PO. No. Invoice No. Invoice Date
 DP-BG-011 06/11/2018

Ship Date: 06/11/2018 FOB
 Terms: C.O.D Ship Via

Item	Item Description	Qty	Item Unit	Unit Price	Disc %	Tax	Amount	Dept.	Project	Warehouse	SN
ARC	Alat Roll Cat	10	Pcs	Rp 1.600.000		T	Rp 16.000.000			MATERIAL	

Inv. Tax No: DP-BG-011 06/11/2018
 Description:
 AR Account: Piutang Usaha IDR

Sub Total : 16.000.000
 Discount : % = 0
 PPN 10% : 1.454.545
 Freight : 0
 Total Invoice : 16.000.000 (Tax Included)

Balance 15.520.000 Paid 0 Paid Disc. 0 PPh Ps.23 0 Return 0 Suggested Term Disc. 0

Buttons: Pag, Print, Save & New, Save & Close, Cancel

Jika hasilnya ditampilkan dalam bentuk Preview yang siap diprint, maka hasilnya akan seperti gambar di bawah ini. Agak membingungkan kalau dilakukan kalkulasi secara matematis (Sub Total + PPN = TOTAL INVOICE)

Global Building, PT
 Jl. Wijaya 1 No. 88
 Kebayoran Baru
 Jakarta Selatan

Bill To : CASH IDR
 Ship To : CASH IDR

Sales Invoice

Invoice Date: 6 Nov 2018 Invoice No.: DP-BG-011
 Terms: C.O.D Terms: FOB
 Ship Via: Ship Date: 6 Nov 2018
 PO. No.: Currency: IDR

Item	Item Description	Qty	Unit Price	Disc	Tax	Amount	Serial Number
ARC	Alat Roll Cat	10	1.600.000	0	T	16.000.000	

Say : Sixteen million
 Description:

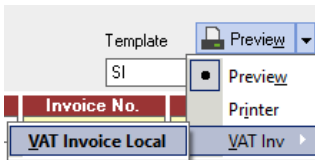
Prepared By Approved By Shipped By Received By

Date: Date: Date: Date:

Sub Total : 16.000.000
 Discount : 0
 PPN : 1.454.545
 : 0
 Freight : 0
 Total Invoice : 16.000.000

Cara desain template Faktur Penjualan Inclusive Tax dengan cara yang tepat.

Oke, sekarang coba kita lihat bagaimana hasil nya jika dilakukan preview untuk Faktur Pajak PPN nya



Hasilnya seperti gambar di bawah ini. Sangat berbeda dengan apa yang ditampilkan di Preview Faktur Penjualan (Sales Invoice) di atas. Nah. Rupanya informasi di faktur pajak inilah yang benar yang seharusnya ditampilkan di dalam Preview Faktur Penjualan agar informasi kalkulasi matematika nya logis dan jelas.

N.P.W.P :		NPPKP :	
No. Urut	Nama Barang Kena Pajak Jasa Kena Pajak	Harga Jual / Penggantian / Uang muka / Termijn (Rp.)	
1	Alat Roll Cat	14.545.454.55	
Harga Jual / Penggantian / Uang Muka / Termijn *)		14.545.454.55	
Dikurangi potongan harga		0	
Dikurangi uang muka yang telah diterima		0	
Dasar Pengenaan Pajak		14.545.454.55	
PPN = 10% x Dasar Pengenaan Pajak		1.454.545	

Oke, sekarang kita coba lagi bilamana kalau di bagian DISKON FAKTUR kita buat mendapatkan diskon sebanyak 3% seperti gambar di bawah ini.

Sub Total :	16.000.000
Discount : <input type="text" value="3"/> % =	<input type="text" value="480.000"/>
PPN 10% :	1.410.909
Freight : <input type="text" value="0"/>	
Total Invoice :	15.520.000 (Tax Included)

Hasil dari Preview Faktur Komersial setelah diberikan diskon 3% atau Rp.480.000 adalah seperti ini.

Global Building, PT
Jl. Wijaya 1 No. 88
Kebayoran Baru
Jakarta Selatan

Bill To : **CASH IDR**

Ship To : **CASH IDR**

Sales Invoice

Invoice Date	Invoice No.
6 Nov 2018	DP-BG-011
Terms	FOB
C.O.D.	
Ship Via	Ship Date
	6 Nov 2018
PO. No.	Currency
	IDR

Item	Item Description	Qty	Unit Price	Disc	Tax	Amount	Serial Number
ARC	Alat Roll Cat	10	1.600.000,0		T	16.000.000	

Say : Fifteen million five hundred twenty thousand

Description:

Prepared By Approved By Shipped By Received By

Date: Date: Date: Date:

Sub Total :	16.000.000
Discount :	480.000
PPN :	1.410.909
:	0
Freight :	0
Total Invoice :	15.520.000

Cara desain template Faktur Penjualan Inclusive Tax dengan cara yang tepat.

Sedangkan tampilan faktur pajaknya setelah diberikan diskon 3%, akan seperti di bawah ini.

No. Urut	Nama Barang Kena Pajak Jasa Kena Pajak	Harga Jual / Penggantian / Uang muka / Termijn (Rp.)
1	Alat Roll Cat	14.545.454.55
Harga Jual / Penggantian / Uang Muka / Termijn *)		14.545.454.55
Dikurangi potongan harga		436.363.64
Dikurangi uang muka yang telah diterima		0
Dasar Pengenaan Pajak		14.109.090.91
PPN = 10% x Dasar Pengenaan Pajak		1.410.909

Oke, sekarang kita akan melakukan desain untuk menghasilkan preview baik di Faktur Komersial dan Preview di Faktur Pajak adalah "SAMA" dan tidak berbeda jika faktur penjualan tersebut adalah "Inclusive Tax" adalah sebagai berikut

Inti nya adalah anda perlu MENGUBAH script di bagian JUMLAH, DISKON, dan DPP nya (Perhatikan bagian yang diberikan KOTAK).

PT. SUMBER PERKASA NUSAMESINDO UNIT

FAKTUR PENJUALAN

Pembeli/Penerima Pajak :

Nama : [Customer Name]

Alamat : [Address 1] [Address 2]
[City] [Zip Code] [State/Province] [Country]

Dikirim Ke : [Ship to 1] [Ship to 2]
[Ship to 3] [Ship to 4] [Ship to 5]

NPWP : [Cust. Tax SN]

No. Invoice : [Invoice Number]

Tanggal : [Invoice Date]

Sales : [Sales]

No. [No]	Nama Barang [Item Description]	Quantity [Quantity] [Unit]	Harga [Unit Price]	Jumlah [Amount]
				↓

Terbilang : [Say]

JUMLAH	[Sub Tot After Disc]]
DISC [dv %] %	[ount]/1.1, [Discount]]
DPP	[IF([Tax Codes]='T',
PPN	[Tax 1 Amount]
TOTAL	[Invoice Amount]

Pembayaran dapat ditransfer ke Rekening :

Bank : Mandiri Cabang Citra Land

AC. : 117-006-7878-991

An. : Sumber Perkasa Nusamesindo

Keterangan : [Invoice Description]

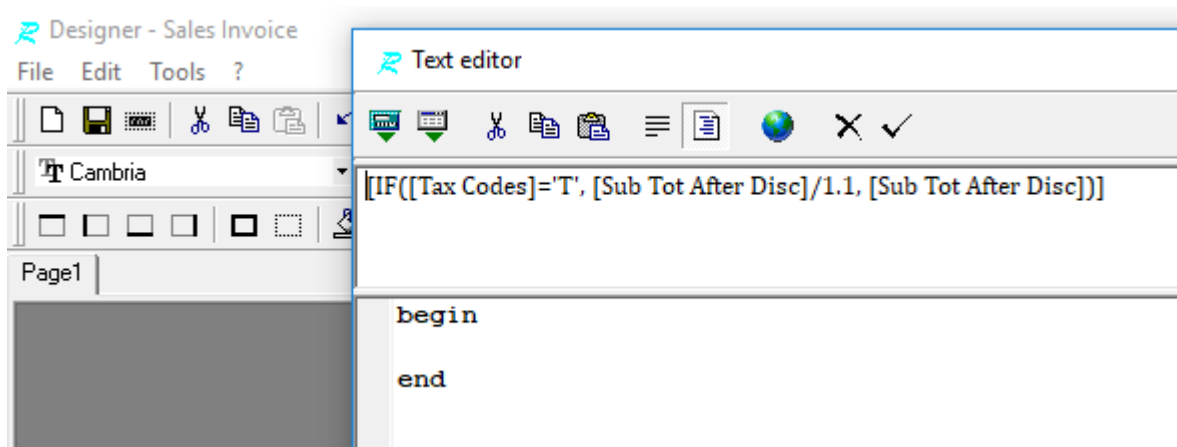
Disiapkan	Disetujui oleh	Diantar oleh	Diterima oleh
Tgl: _____	Tgl: _____	Tgl: _____	Tgl: _____

Cara desain template Faktur Penjualan Inclusive Tax dengan cara yang tepat.

Pada bagian **JUMLAH**, silahkan rubah scriptnya menjadi:

```
[IF([Tax Codes]='T', [Sub Tot After Disc]/1.1, [Sub Tot After Disc])]
```

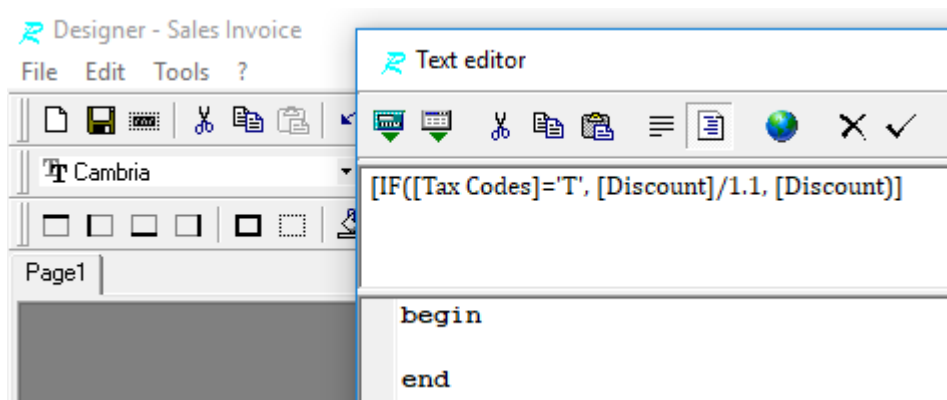
Seperti gambar di bawah ini



Pada bagian diskon faktur UBAH script menjadi:

```
[IF([Tax Codes]='T', [Discount]/1.1, [Discount])]
```

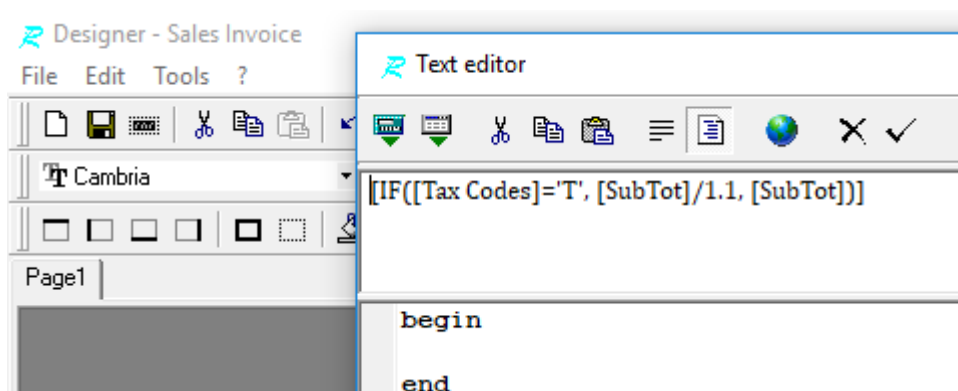
Seperti gambar di bawah ini.



Pada bagian DPP, silahkan rubah scriptnya menjadi seperti berikut ini:

```
[IF([Tax Codes]='T', [SubTot]/1.1, [SubTot])]
```

Seperti gambar di bawah ini



Cara desain template Faktur Penjualan Inclusive Tax dengan cara yang tepat.

Setelah melakukan perubahan dan modifikasi template seperti contoh di atas, sekarang saatnya kita mencoba input dan preview ulang lagi ya.

Perhatikan sekarang, kita coba lagi penjualan “alat Roll Cat” sebanyak “10 Pcs” dengan harga per unit Rp.1.600.000, tentunya Faktur komersial ini sudah INCLUSIVE TAX atau sudah termasuk pajak. Perhatikan Jumlah, PPN dan TOTAL nya.

FAKTUR PENJUALAN

Customer: 1000 CASH IDR IDR Select DO Cust. is Taxable Inclusive Tax Template: VAT Inv Sales Invoice

Pembeli/Pener: CASH IDR Dikirim Ke: CASH IDR

Project: Termin

PO No: No. Invoice: DP-BG-011 Tanggal: 06/11/2018

Ship Date: 06/11/2018 FOB

Terms: C.O.D Ship Via

Nama Barang	Quantity	Item Unit	Harga	Jumlah	Item	Disc %	Tax	Dept.	Project	Warehouse	SN
Alat Roll Cat	10 Pcs		Rp 1.600.000	Rp 16.000.000	ARC		T			MATERIAL	

Inv. Tax No: DP-BG-011 06/11/2018

Keterangan:

AR Account: Pktang Usaha IDR

JUMLAH 16.000.000

DISC % = 0

PPN 10%: 1.454.545

Freight: 0

TOTAL 16.000.000 (Tax Included)

Sekarang kita coba melakukan preview template Faktur Penjualan (Komersial Invoice) nya seperti gambar di bawah ini. Perhatikan pada bagian JUMLAH, DPP, PPN DAN TOTAL nya.

PT. SUMBER PERKASA NUSAMESINDO

UNIT

Pembeli/Penerima Pajak :

Nama : CASH IDR

Alamat : --

Dikirim Ke : CASH IDR -

NPWP :

FAKTUR PENJUALAN

No. Invoice : DP-BG-011

Tanggal : Selasa, 06

Sales

No.	Nama Barang	Quantity	Harga	Jumlah
1	Alat Roll Cat	10 Pcs	1.600.000	16.000.000
Terbilang : Sixteen million			JUMLAH	14.545.454,55
			DISC 0 %	0
Pembayaran dapat ditransfer ke Rekening :			DPP	14.545.454,55
Bank : Mandiri Cabang Citra Land			PPN	1.454.545
AC. : 117-006-7878-991			TOTAL	16.000.000
An. : Sumber Perkasa Nusamesindo				

Keterangan

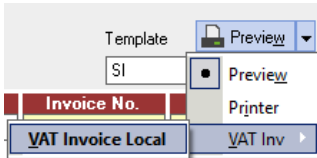
[Empty box for notes]

Disiapkan Disetujui oleh Diantar oleh Diterima oleh

Tgl: Tgl: Tgl: Tgl:

Cara desain template Faktur Penjualan Inclusive Tax dengan cara yang tepat.

Sekarang kita coba untuk melakukan Preview faktur pajaknya



Perhatikan sekarang informasi yang ditampilkan di faktur Pajak, sudah "SAMA" dengan yang ditampilkan di Faktur Penjualan (Komersial Invoice) sebelumnya.

No. Urut	Nama Barang Kena Pajak Jasa Kena Pajak	Harga Jual / Penggantian / Uang muka / Termijn (Rp.)
1	Alat Roll Cat	14.545.454.55
Harga Jual / Penggantian / Uang Muka / Termijn *)		14.545.454.55
Dikurangi potongan harga		0
Dikurangi uang muka yang telah diterima		0
Dasar Pengenaan Pajak		14.545.454.55
PPN = 10% x Dasar Pengenaan Pajak		1.454.545

Oke, sekarang kita coba lagi dengan memberikan diskon faktur sebesar 3%, perhatikan di bagian bawah, ini adalah tampilan saat melakukan input pada bagian SCREEN faktur penjualan.

JUMLAH	16.000.000
DISC 3 % =	480.000
PPN 10% :	1.410.909
Freight :	0
TOTAL	15.520.000 (Tax Included)

Jika dilakukan preview, maka hasil tampilan faktur penjualan adalah seperti gambar di bawah ini. Perhatikan pada bagian JUMLAH, DISC, DPP, PPN, dan TOTAL

PT. SUMBER PERKASA NUSAMESINDO		UNIT		
Pembeli/Penerima Pajak : Nama : CASH IDR		FAKTUR PENJUALAN		
Alamat : --		No. Invoice :	DP-BG-011	
Dikirim Ke : CASH IDR -		Tanggal :	Selasa, 06	
NPWP :		Sales		
No	Nama Barang	Quantity	Harga	Jumlah
1	Alat Roll Cat	10 Pcs	1.600.000	16.000.000
Terbilang : Fifteen million five hundred twenty thousand			JUMLAH	14.109.090.91
			DISC 3 %	436.363.64
Pembayaran dapat ditransfer ke Rekening :			DPP	14.545.454,55
Bank : Mandiri Cabang Citra Land			PPN	1.410.909
AC. : 117-006-7878-991			TOTAL	15.520.000
An. : Sumber Perkasa Nusamesindo				
Keterangan	Disiapkan	Disetujui oleh	Diantar oleh	Diterima oleh
	Tgl: _____	Tgl: _____	Tgl: _____	Tgl: _____

Cara desain template Faktur Penjualan Inclusive Tax dengan cara yang tepat.

Sekarang kita coba melakukan Preview Faktur Pajak PPN setelah diberikan Diskon 3%, maka hasilnya seperti gambar di bawah, Perhatikan Jumlah DPP dan PPN juga Diskon nya sekarang "SAMA" dengan yang ditampilkan di FAKTUR KOMERSIAL atau faktur penjualan sebelumnya.

No. Urut	Nama Barang Kena Pajak Jasa Kena Pajak	Harga Jual / Penggantian / Uang muka / Termijn (Rp.)
1	Alat Roll Cat	14.545.454.55
Harga Jual / Penggantian / Uang Muka / Termijn *)		14.545.454.55
Dikurangi potongan harga		436.363.64
Dikurangi uang muka yang telah diterima		0
Dasar Pengenaan Pajak		14.109.090.91
PPN = 10% x Dasar Pengenaan Pajak		1.410.909