

Mengapa Nomor Struk di rene Bisa Loncat? Part 1

Seperti yang kita ketahui bahwa untuk melakukan Penomoran Struk Di rene, tidak bisa dilakukan secara MANUAL tetapi harus dilakukan secara otomatis, (Auto Counter) seperti gambar di bawah ini. Oleh karena itu seharusnya Nomor Struk haruslah otomatis seperti: 001, 002, 003, dst..

tetapi Masalahnya adalah pada rene Resto sering terjadi Nomor Struk yang di-Print Oleh Kasir seringkali terjadi "Loncat Nomor" misalnya: 001, 002, 005, 008, dst. sehingga nomor yang diloncat adalah 003, 006, 007, dst

Mengapa Kasus Loncat nomor Struk ini bisa terjadi? ikuti simulasi selanjutnya.

Penomoran Struk

Tentukan format penomoran struk sesuai dengan kebutuhan anda.

Format Nomor

| | |
|----------------|---|
| [No. Kasir] | ▼ |
| [.] | ▼ |
| [Tahun] | ▼ |
| [.] | ▼ |
| [Bulan] | ▼ |
| [.] | ▼ |
| [Tanggal] | ▼ |
| [.] | ▼ |
| [Auto Counter] | ▼ |
| [Tidak Pakai] | ▼ |

Auto Counter

» Jumlah digit Counter

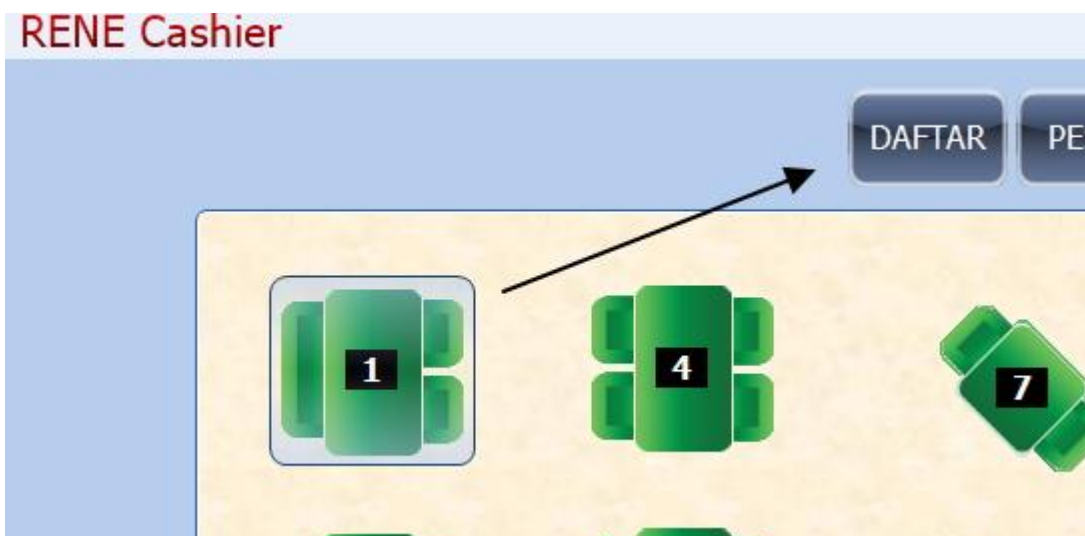
» Reset Angka Counter Tidak di Reset
 Per Hari
 Per Bulan
 Per Tahun

Kode Toko

Contoh : TK1, CBG1, atau singkatan dari nama toko anda

Contoh Hasil Penomoran :
01.2016.06.11.00001

Misalnya pada tanggal 11 Juni 2016 kita lakukan penjualan pertama untuk Meja Nomor 1 (gambar di bawah)



Mengapa Nomor Struk di rene Bisa Loncat? Part 1

dimana Pesanan Meja nomor 1 adalah sebesar Rp.24.200 dan dibayar Lunas oleh pelanggan sebesar Rp. 24.200 juga seperti gambar di bawah ini,

The screenshot shows the POS interface for 'SUKASUKA Seafood Restaurant'. The cashier is 'RENE Cashier'. The main display shows a total of 24.200. The menu items are:

| KTS | NAMA MENU [2] | TOTAL |
|-----|---------------|--------|
| 1 | ANGSIU TAHU | 14.000 |
| 1 | BHN AYAM KUAH | 8.000 |

The payment section (PEMBAYARAN) shows a sub-total of 22.000, PPN of 2.200, and a total of 24.200. The payment method is 'Tunai' (Cash) for 24.200. The interface includes buttons for 'PESAN', 'LUNAS', 'Batal', and 'Cetak Tagihan'.

Maka Nomor Faktur yang akan Muncul pada saat diprint adalah: 02.2016.06.11.00081 (seperti gambar di bawah ini). Oleh karena itu apabila ada transaksi selanjutnya yang dibayar, maka struk yang akan muncul seharusnya memiliki nomor 02.2016.06.11.00082, 00083, 00084, dst.

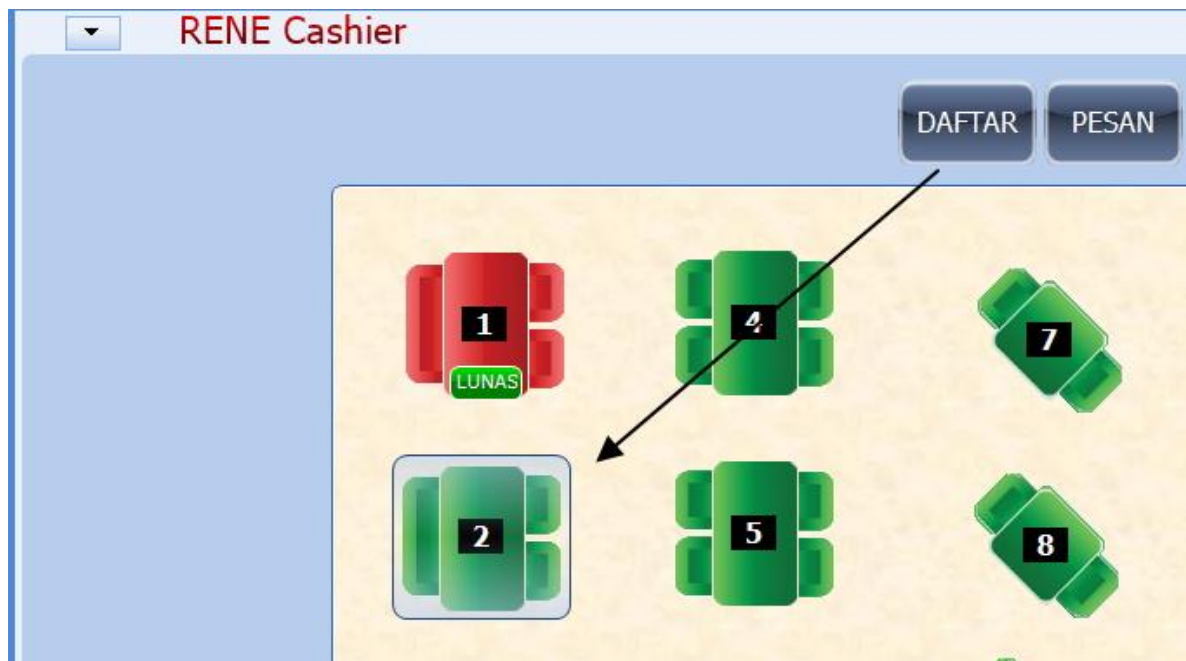
"SUKA SUKA" Daftar Penjualan

From 01 Jun 2016 to 11 Jun 2016

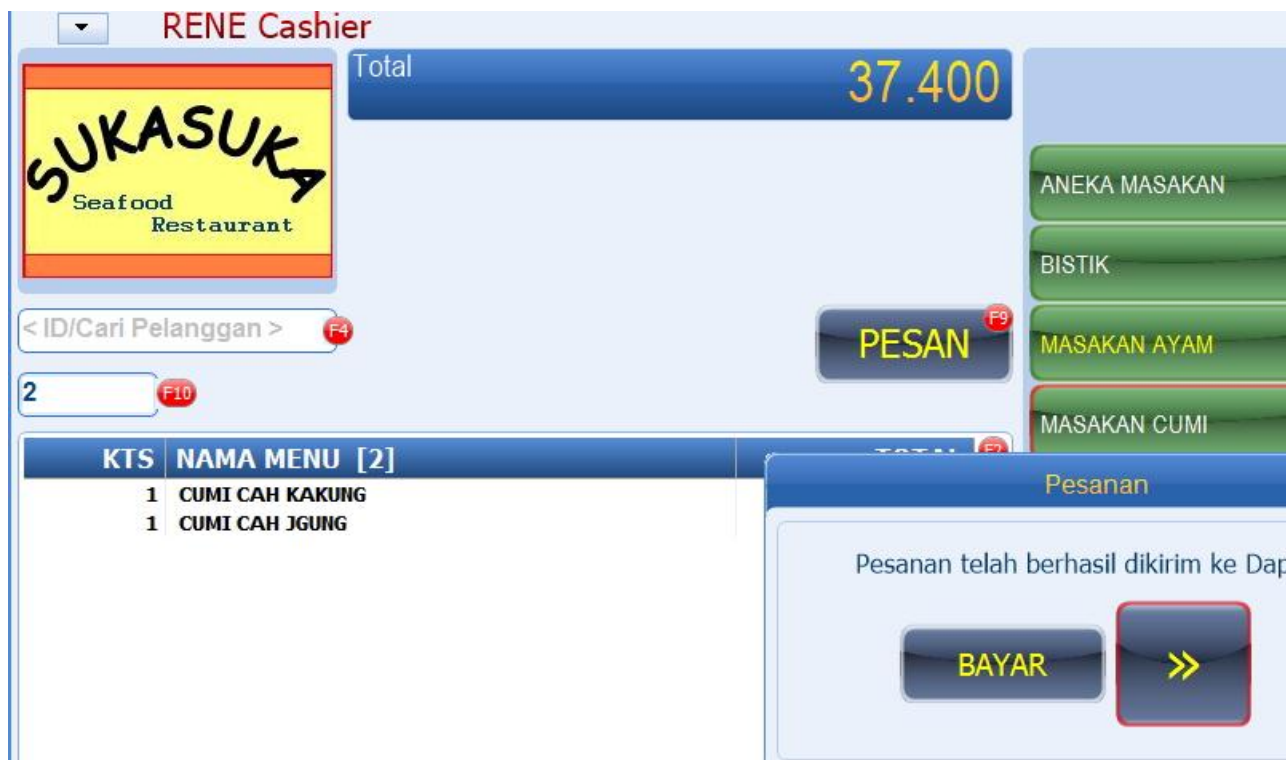
| No. Faktur | Tgl. Struk | Jam Struk | Total Belanja | Penjualan |
|---------------------|-------------|-----------|---------------|-----------|
| 02.2016.06.11.00081 | 11 Jun 2016 | 19.55.09 | 24.200 | 22.000 |
| | | | 24.200 | 22.000 |

Mengapa Nomor Struk di rene Bisa Loncat? Part 1

Sekarang kita buat simulasi Transaksi yang kedua, misalnya Meja nomor 2 melakukan pemesanan menu (gambar di bawah)



Misalnya Meja nomor 2 mempunyai nilai pesanan Menu sebesar Rp. 37.400 (gambar di bawah)



Mengapa Nomor Struk di rene Bisa Loncat? Part 1

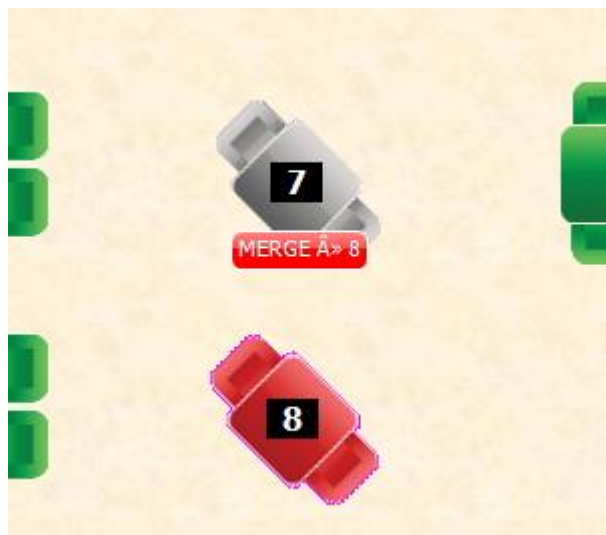
Ternyata pada saat Sementara proses Pembuatan Menu berlangsung di Customer, atau pelanggan yang memesan menu tersebut membatalkan pesannya, dengan berbagai alasan, misalnya pelanggannya kabur, Oleh karena itu Kasir harus melakukan proses PEMBATALAN PESANAN (seperti gambar di bawah). **pada proses pembatalan ini, tidak ada Struk yang diprint oleh Kasir.** Ikuti simulasi selanjutnya transaksi 3



Selanjutnya adalah Transaksi Nomor 3, di mana Customer di Meja Nomor 7 melakukan pemesanan, bersamaan dengan Pesanan Customer di Meja nomor 8, masing-masing sebesar 17.000 tetapi setelah disepakati oleh keduanya untuk setuju menggabungkan Struk atau tagihan mereka sebesar (Rp. 37.400), DPP + PPN, Maka kasir akan melakukan proses penggabungan table (gambar kiri) dan penggabungan pesanan dari meja Nomor 7 dan Meja nomor 8 ke dalam satu Struk (gambar kanan)



Mengapa Nomor Struk di rene Bisa Loncat? Part 1



Selanjutnya Meja nomorr 8 yang sudah digabung tersebut akhirnya dibayarkan oleh Customer sebesar 37.400 seperti gambar di bawah ini.



Dari Tiga transaksi di atas, seharusnya ada 2 Nomor struk yang diprint oleh Kasir, yaitu:

Nomor Struk 02.2016.06.11.00081 dan

Nomor Struk 02.2016.06.11.00082

Tetapi ternyata setelah kita membuka laporan - Daftar Penjualan, ternyata Nomor yang dihasilkan oleh Laporan maupun Struk yang diprint adalah seperti **gambar di bawah**

Nomor Struk 02.2016.06.11.00081 dan

Nomor Struk 02.2016.06.11.00084

hal ini (loncat Nomor Struk) terjadi karena:

Mengapa Nomor Struk di rene Bisa Loncat? Part 1

Nomor Struk 02.2016.06.11.00082 adalah Struk yang seharusnya dihasilkan dari Pembatalan transaksi ke 2 akibat customernya kabur (perhatikan kembali transaksi 2)

Nomor Struk 02.2016.06.11.00083 adalah Struk yang seharusnya dibayarkan Oleh Meja nomor 7 tetapi akhirnya digabung ke meja nomor 8 (perhatikan kembali transaksi 3)

"SUKA SUKA" Daftar Penjualan

From 01 Jun 2016 to 11 Jun 2016

| <u>No. Faktur</u> | <u>Tgl. Struk</u> | <u>Jam Struk</u> | <u>Total Belanja</u> | <u>Penjualan</u> | Filt |
|---------------------|-------------------|------------------|----------------------|------------------|------|
| 02.2016.06.11.00081 | 11 Jun 2016 | 19.55.09 | 24.200 | 22.000 | |
| 02.2016.06.11.00084 | 11 Jun 2016 | 20.01.27 | 37.400 | 34.000 | |
| | | | 61.600 | 56.000 | |